

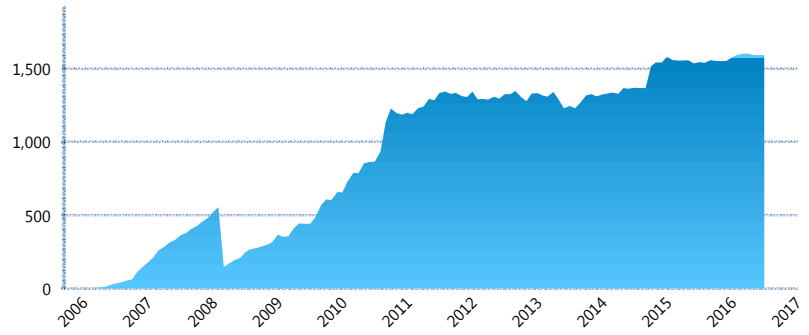
I. INFORMACIÓN FINANCIERA

I) Detalles del Fondo

Detalles del Fondo	
Razón Social	Siefore Coppel Básica 1 S.A. de C.V.
Inicio de Operaciones	28/04/2006
Tipo de Fondo	Básica
Clave Bolsa	COPPEL1
Activos Administrados *	1,592
ISIN	MX54CO0K0029
Comisión Anual	1.13%
Administrador	Afore Coppel S.A. de C.V.
Director General	Lic. Mauricio Adrián Alarcón Montes de Oca
Presidente del Consejo	Enrique Ramón Coppel Luken

Activos Administrados *

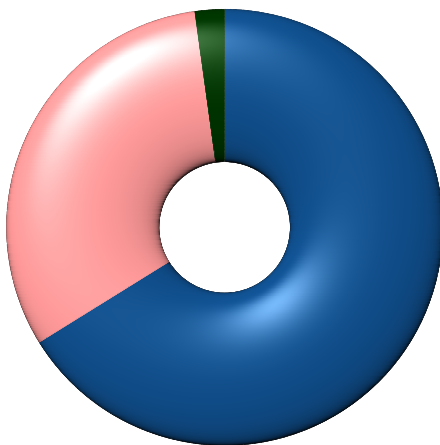
\$1,592



*Cifras en millones de pesos

Contiene el efecto de fusiones, cortes transversales y transferencias por edad. Para mayor información consultar: <http://www.consar.gob.mx/factsheets/EC/ECSAR.pdf>

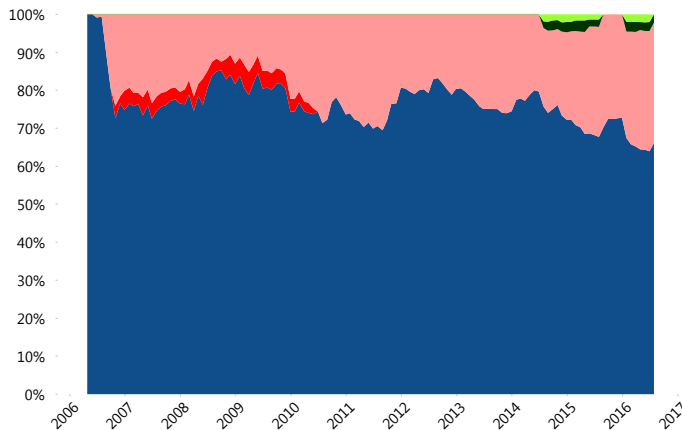
II) Inversiones



Deuda Gubernamental	66.17%
Deuda Nacional	31.63%
Renta Variable Internacional	2.20%
Deuda Internacional	0.00%

Tipo de Instrumento		Coppel (SB1)	Sistema Básicas 1**
Renta Variable Nacional	Renta Variable Nacional	0.00%	1.22%
	Total	0.00%	1.22%
Renta Variable Internacional	Renta Variable Internacional	2.20%	1.72%
	Total	2.20%	1.72%
FIBRAS	FIBRAS	0.00%	0.31%
	Total	0.00%	0.31%
Deuda Nacional	Alimentos	0.37%	0.41%
	Automotriz	0.00%	0.14%
	Banca de Desarrollo	4.90%	2.33%
	Bancario	0.51%	2.13%
	Bebidas	0.38%	0.79%
	Cemento	0.00%	0.03%
	Centros Comerciales	0.38%	0.06%
	Consumo	0.00%	0.72%
	Deuda CP	0.00%	0.04%
	Empresas Productivas del Estado	6.54%	4.46%
	Estados	0.49%	1.36%
	Europeos	0.00%	2.76%
	Grupos Industriales	0.61%	1.04%
	Infraestructura	7.70%	4.49%
	Otros	1.55%	1.12%
	Papel	0.00%	0.25%
	Serv. Financieros	0.00%	0.41%
Telecom	3.39%	1.60%	
Transporte	1.47%	0.34%	
Vivienda	3.35%	3.05%	
Total	31.63%	27.52%	
Deuda Internacional	Deuda Internacional	0.00%	1.83%
	Total	0.00%	1.83%
Deuda Gubernamental	BONDESD	6.15%	0.24%
	BONOS	1.21%	11.53%
	BPA182	0.00%	4.93%
	BPAS	0.00%	0.08%
	CBIC	0.00%	3.34%
	CETES	0.00%	2.14%
	REPORTO	0.27%	3.26%
	UDIBONO	58.55%	40.95%
	UMS	0.00%	0.94%
	Total	66.17%	67.40%
Total	100.00%	100.00%	

Evolución de Inversiones



Deuda Gubernamental	Renta Variable Nacional
Deuda Internacional	
Deuda Nacional	
Renta Variable Internacional	

**Considera las inversiones de todo el grupo de SIEFORES Básicas 1
Cifras al cierre de julio de 2016

III) Desempeño

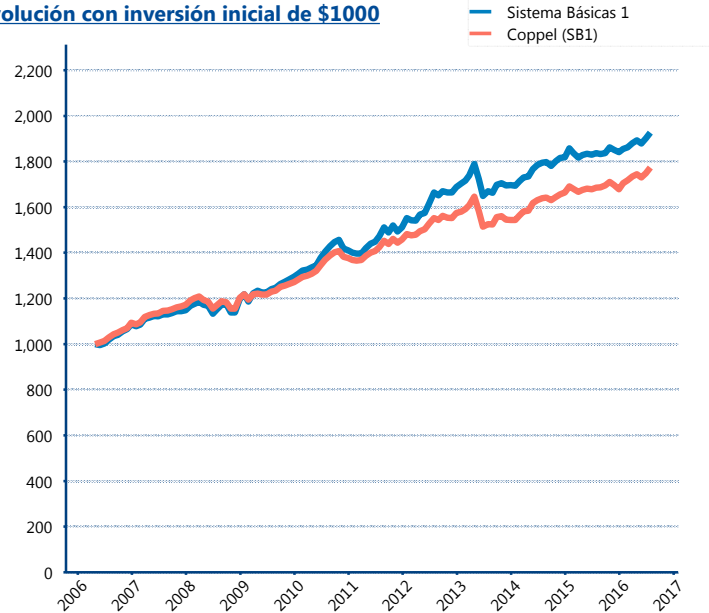
Rendimiento Bolsa

Tipo	Coppel (SB1)	Sistema Básicas 1
1 año	5.29%	5.02%
2 años	4.00%	3.59%
3 años	4.86%	4.64%
5 años	4.41%	5.44%

Indicador de Rendimiento Neto

Siefore	IRN %
PensionISSSTE (SB1)	3.79%
Inbursa (SB1)	3.47%
SURA (SB1)	3.46%
Azteca (SB1)	3.19%
XXI-Banorte (SB1)	3.11%
Profuturo (SB1)	3.10%
Coppel (SB1)	3.07%
Banamex (SB1)	3.01%
Metlife (SB1)	2.78%
Principal (SB1)	2.78%
Invercap (SB1)	2.46%
Promedio Simple	3.11 %
Promedio Ponderado	3.24 %

Evolución con inversión inicial de \$1000



Construido con el precio de la Siefore registrado en la Bolsa Mexicana de Valores

IV) Medidas de sensibilidad y riesgos

Evolución del Plazo Promedio Ponderado

